

by  Everlux®
excellence



Innledning

Skiltssystemet Excellence forener sikkerhetsskiltingen og det bebygde miljøet, med vekt på den estetiske og dekorative stilen.

Systemet tar hensyn til verdier som designprinsipper, estetikk, persepsjon, følelse og fremhever hver designs unike uttrykk.

Excellence-skiltene består av innovative basismaterialer av høyeste kvalitet, slik at skiltet kan tilpasses omgivelsene og inngå i en harmonisk helhet.

Alle skilt fås i ugjennomsiktig akrylglass, børstet rustfritt stål og gjennomsiktig akrylglass.



Et skilt er en kombinasjon av en rekke visuelle elementer som i fellesskap formidler et budskap. Disse elementene er fargen, den geometriske formen og piktogrammet som formidler budskapet på en tydelig og utvetydig måte.

Excellence-skiltssystemet er innovativt fordi skiltet er synlig under alle forhold (med eller uten lys). Det skyldes at også bakgrunnsfargene, i likhet med piktogrammene, er etterlysende.

Hele den fargede overflaten har et diagonalt system som fremhever piktogrammet, forsterker skiltfargen i mørket og skaper en struktur som tiltaler sansene.



Indeks

| | |
|---|----|
| Nødssituasjoner | 04 |
| Skilt for rømningsveier i henhold til NS-EN ISO 7010:2012 | 05 |
| Identifiserer nødutstyrsskiltene og møtestedet | 07 |
| Etasje identifikasjon skilter | 09 |
| Brann | 10 |
| Identifiseringsskilt for brannslukkningsapparater | 11 |
| Identifiserer brannbekjempelsesutstyret | 13 |
| Heiser, branninstrukser, forbud og påbud | 14 |
| Identifiserer heisene | 15 |
| Angir farer og forbud | 15 |
| Varsel, forbud og påbud | 15 |
| Informasjon | 16 |
| Informasjonsskilt for offentlige områder | 17 |
| Rømningsplaner | 18 |
| Etasje- og romplaner | 19 |
| Tilpassede skilt | 20 |
| Skilt med mulighet for å sette inn tilpasset tekst og/eller piktogram | 21 |
| Installeringsveiledning | 22 |
| Hvordan bruke | 23 |
| Tekniske egenskaper | 23 |



Nødssituasjoner



Skilt for rømningsveier i henhold til
NS-EN ISO 7010:2012



[mm]
250x160


Ugjennomsiktig akrylglass
Børstet rustfritt stål
Gjennomsiktig akrylglass




xn 010



xn 011



xn 012



xn 013



xn 014



xn 015



xn 016



xn 017



Nødssituasjoner



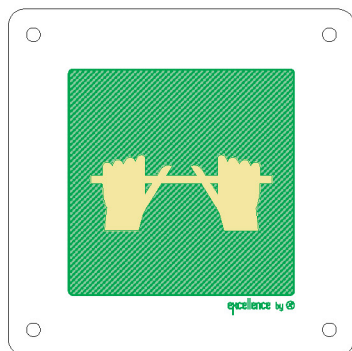
Identifiserer nødutstyrsskiltene og møtestedet

For å vise vei til utstyr kan det legges til et retningskilt til selve utstyrsskiltet.




(mm)
200x200


Ugjennomsiktig akrylglass
Børstet rustfritt stål
Gjennomsiktig akrylglass



xu 048




xu 049



xu 050




xu 051




xu 052

- ← xu 053
- xu 054
- ↓ xu 055
- ↑ xu 056



- ↘ xu 070
- ↗ xu 071
- ↖ xu 072
- ↙ xu 073





Nødssituasjoner

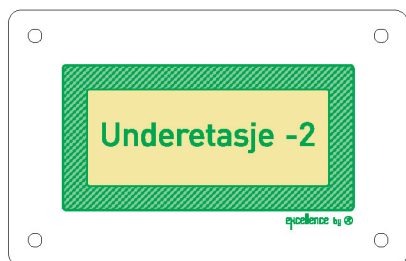


Etasje identifikasjon skilter

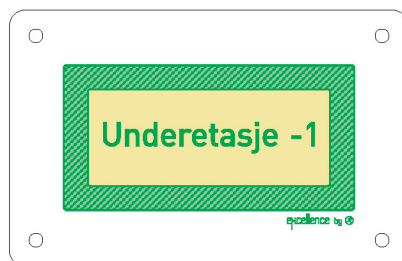


(mm)
250x160

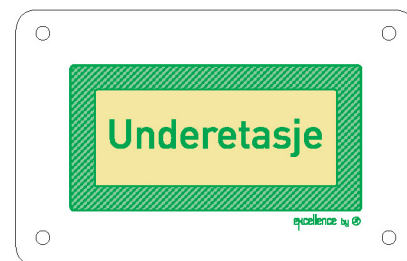
Ugjennomsiktig akrylglass
Børstet rustfritt stål
Gjennomsiktig akrylglass



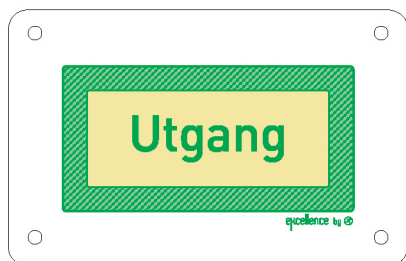
xu 060



xu 061



xu 062



xu 063



xu 064



xu 065



xu 066



xu 067



xu 068



Brann

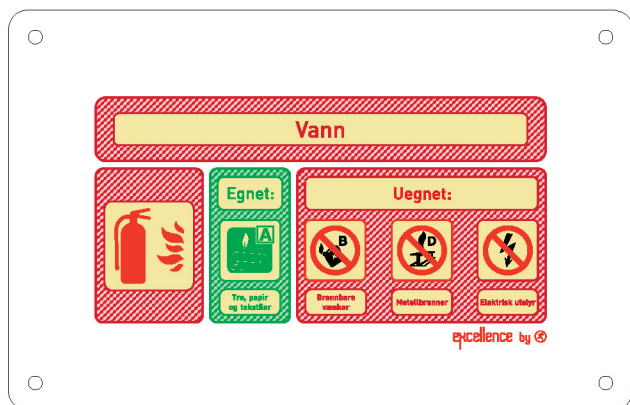


Identifiseringsskilt for brannslukkningsapparater

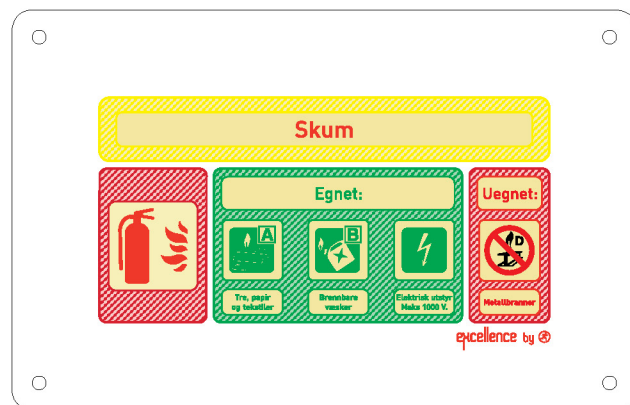


(mm)
250x160

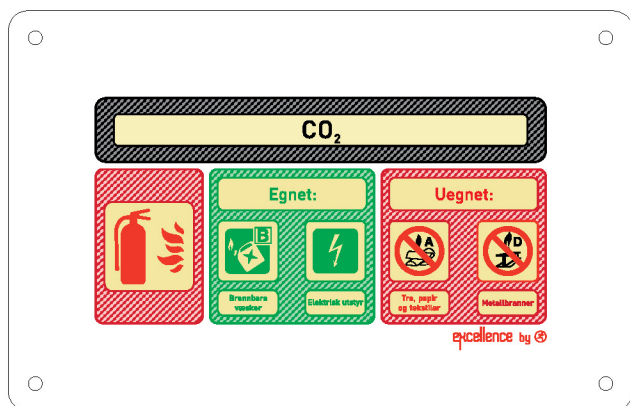
Ugjennomsiktig akrylglass
Børstet rustfritt stål
Gjennomsiktig akrylglass



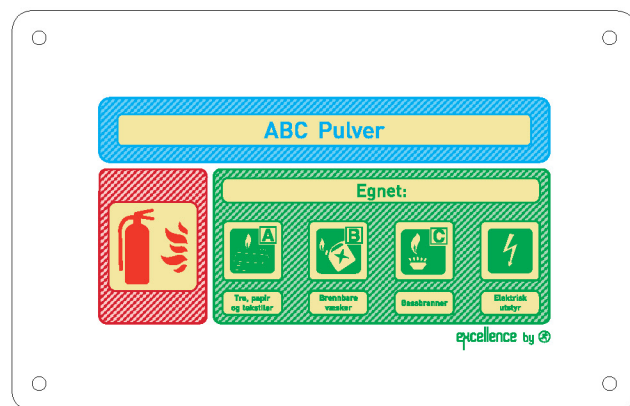
xn 101



xn 102



xn 103



xn 104



Brann




Identifiserer brannbekjempelsesutstyret

For å vise vei til utstyr kan det legges til et retningskilt til selve utstyrsskiltet.

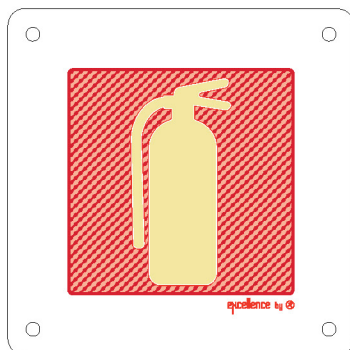


(mm)
200x200

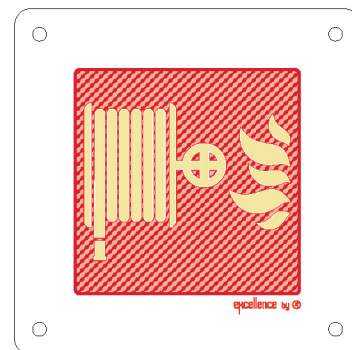
Ugjennomsiktig akrylglass
Børstet rustfritt stål
Gjennomsiktig akrylglass




xn 120



xn 121




xn 122



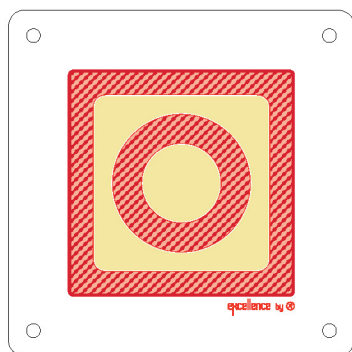
xn 123



xn 124

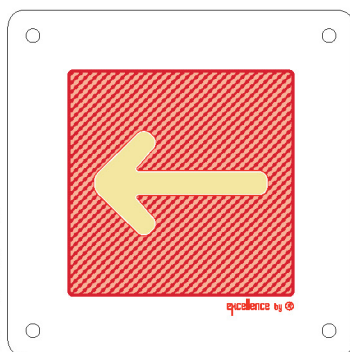


xn 125

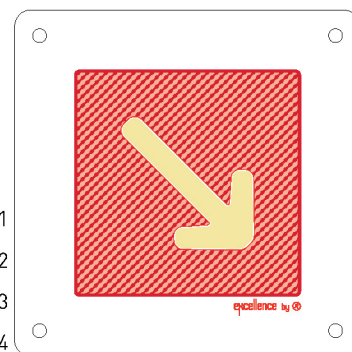


xn 126

- ← xn 127
- xn 128
- ↓ xn 129
- ↑ xn 130



- ↘ xn 131
- ↗ xn 132
- ↙ xn 133
- ↖ xn 134





Heiser, branninstrukser, forbud og påbud



Heiser, branninstruks, forbud og påbud

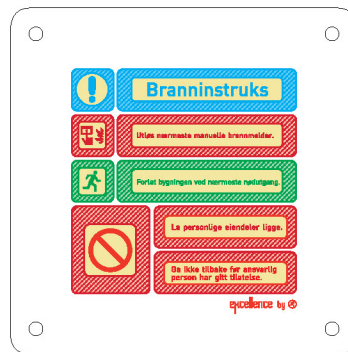


(mm) (mm)
200x200 160x250


Ugjennomsiktig akrylglass
Børstet rustfritt stål
Gjennomsiktig akrylglass



xn 201



xn 301



xn 401



xn 501



xn 502



xn 601



Informasjon




Informasjonsskilt for offentlige områder




(mm)
200x200


Ugjennomsiktig akrylglass
Børstet rustfritt stål
Gjennomsiktig akrylglass



xn 900




xn 901



xn 902



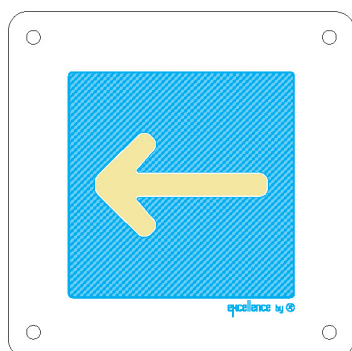
xn 903



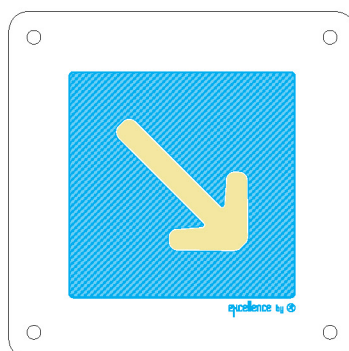
xn 910



xn 911



- ← xn 952
- xn 953
- ↓ xn 954
- ↑ xn 955



- ↘ xn 956
- ↗ xn 957
- ↖ xn 958
- ↙ xn 959



Rømningsplaner



Etasje- og romplaner

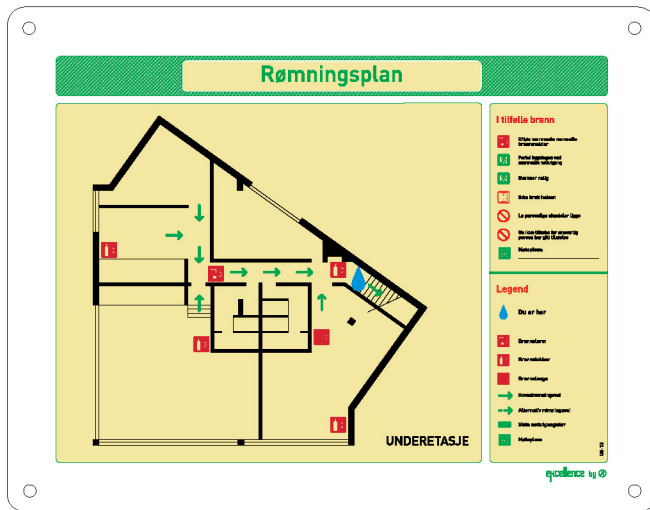


(mm)
260x355

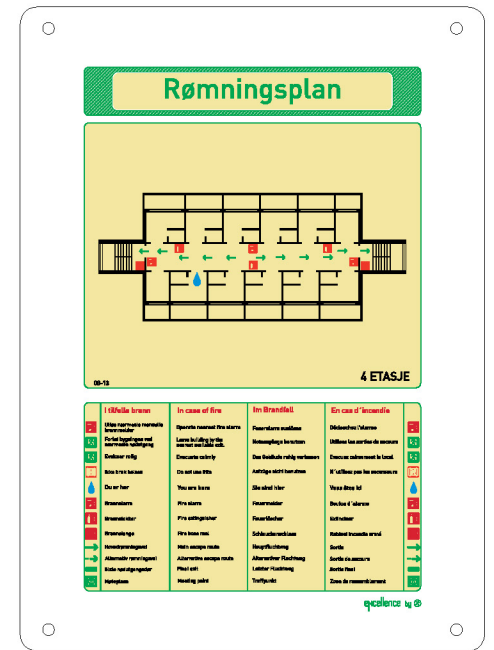
(mm)
450x350

(mm)
650x450

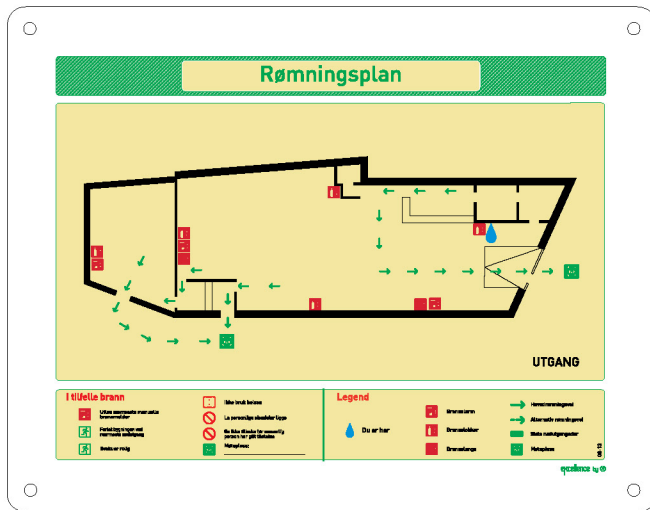
Ugjennomsiktig akrylglass
Børstet rustfritt stål
Gjennomsiktig akrylglass



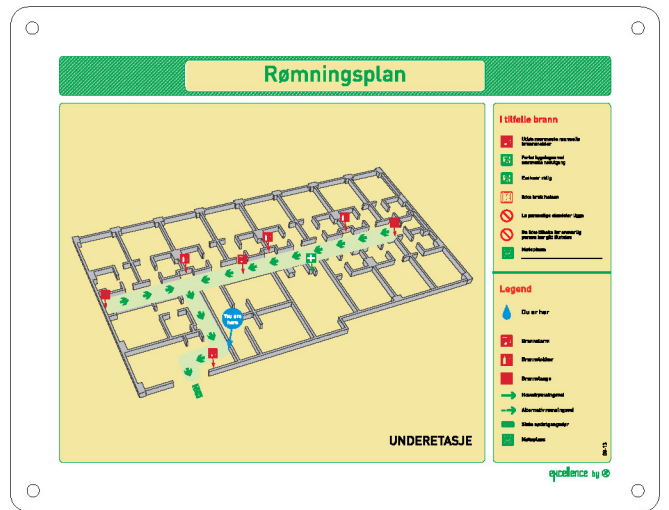
xn ven




xn vfl



xn hen



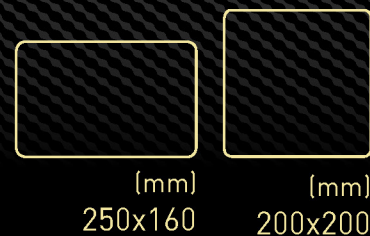
xn v3d



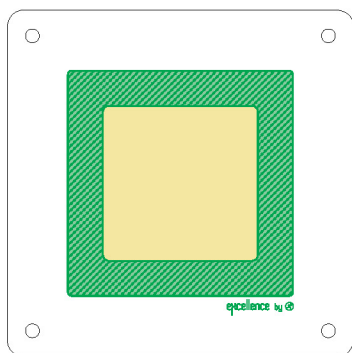
Tilpassede skilt



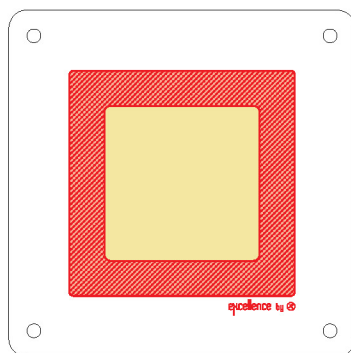
Skilt med mulighet for å sette inn tilpasset tekst og/eller piktogram



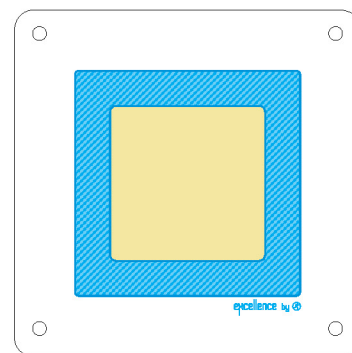
Ugjennomsiktig akrylglass
Børstet rustfritt stål
Gjennomsiktig akrylglass



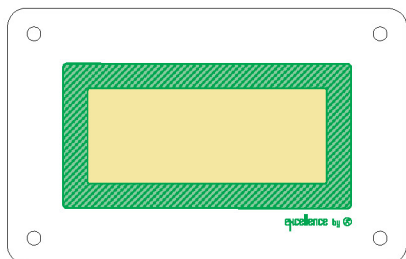
xn CSG



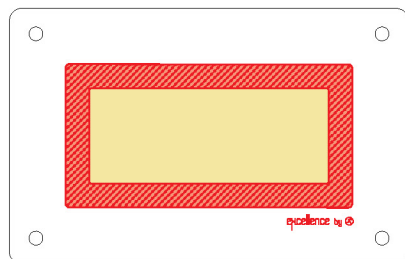
xn CSR



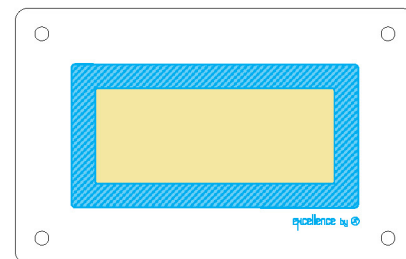
xn CSB



xn CRG



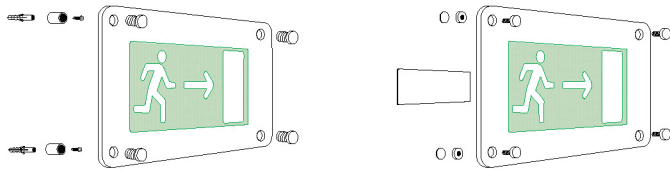
xn CRR



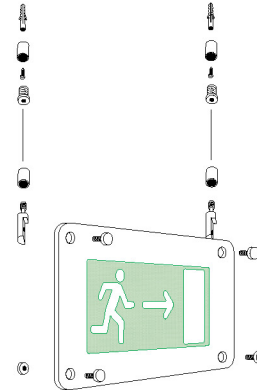
xn CRB

Ensidig skilt, synlig fra forsiden

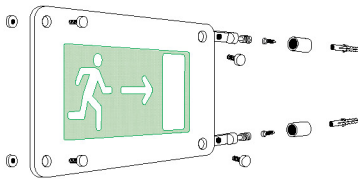
Installasjon parallelt med vegg



Utstående installasjon, hengende fra taket

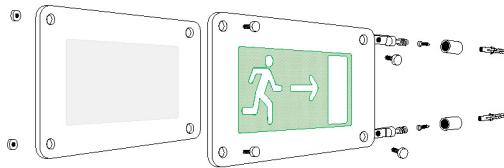


Utstående installasjon, i rett vinkel mot vegg

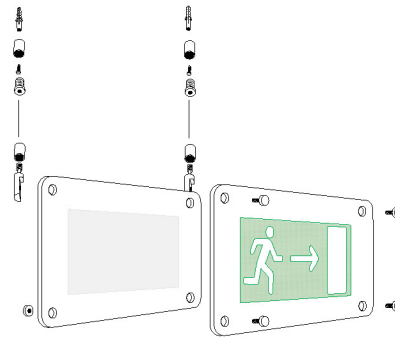


Dobbeltsidig skilt, synlig fra begge sider

Utstående installasjon, i rett vinkel mot vegg



Utstående installasjon, hengende fra taket



Mål i mm

Installasjonstilbehør

| Type | | Skilt i akrylglass | | Skilt i rustfritt stål | |
|----------------------------------|-----------------------|--------------------|--------|------------------------|--------|
| Type 1 Parallelt med vegg | Montering med boring | x1 f1a | | x1 f1i | |
| | Montering uten boring | Skilt | x1 f4s | Skilt | x1 f4s |
| | | Plan | x1 f4b | Plan | x1 f4b |
| Type 2 I rett vinkel mot vegg | | Ensidig skilt | x1 f2a | Ensidig skilt | x1 f2i |
| | | Tosidig skilt | x2 f2a | Tosidig skilt | x2 f2i |
| Type 3 Hengende fra taket | | Ensidig skilt | x1 f3a | Ensidig skilt | x1 f3i |
| | | Tosidig skilt | x2 f3a | Tosidig skilt | x2 f3i |

... et skilt

- 1 – Velg referansen for skiltet, identifisert av de 5 tallene som er trykt under bildet av skiltet
- 2 – Velg materialet (rustfritt stål, gjennomsiktig eller ugjennomsiktig akrylglass)

Eksempel:

For skiltet med referansen xn 010 i rustfritt stål, velg xn 010, rustfritt stål
... et tilbehør

... an accessory

1- Velg referansen i tabellen på forrige side

Eksempler:

for å montere skilt – xn 010 (enkelt skilt), i rustfritt stål og hengende fra taket, angi følgende: x1 f35 (se tabellen på forrige side)

x1 - Ensidig skilt
f3 - Hengende fra taket
s - Rustfritt stål

For å installere et dobbeltsidig (synlig fra begge sider) skilt i akrylglass i rett vinkel mot veggen, angi x2 f2g

Merk: alle skilt leveres med 4 hull med diameter 11 mm og uten tilbehør. Installasjonstilbehøret må bestilles i henhold til tabellen på forrige side.

For skiltene som skal monteres hengende fra taket, følger det med to 75 cm lange stålkabler.

x2 - Tosidig skilt
f2 - I rett vinkel mot veggen
g - Akrylglass

Tekniske egenskaper

Gjennomsiktig eller ugjennomsiktig akrylglass

Svært bestandig mot støt, hardt vær og UV-stråler
Tykkelse: 5 mm

Børstet rustfritt stål

Svært bestandig mot korrosjon og varme
Tykkelse: 1 mm

Etterlysende egenskaper

- Selvlysende effekt ved 10 min.: 215 mcd/m².
- Selvlysende effekt ved 60 min.: 30 mcd/m².
- Periode for lyssvekkelse: 3100 minutter

Verdier over de spesifiserte i NS og ISO

Installasjonstilbehør

Materiale: børstet rustfritt stål
Størrelser: se installeringsveiledning

